



GOBIERNO DE PUERTO RICO  
DEPARTAMENTO DEL TRABAJO Y RECURSOS HUMANOS  
Secretaría Auxiliar de Estadísticas y Publicaciones

**JULIO, 2024**

## ESTADÍSTICAS DE DESEMPLEO POR MUNICIPIOS

### Puntos de Interés :

- Áreas de Mercado Laboral
- Estimados de Fuerza Trabajadora, Empleo y Desempleo por Áreas de Mercado Laboral
- Municipios con la Tasa de Desempleo Más Baja en la Isla para el Mes de Julio 2024
- Mapa de Desempleo por Municipios



Índice

Introducción 2

Estimados de Fuerza Trabajadora, Empleo y Desempleo por Áreas Metropolitanas 2

Datos de Fuerza Trabajadora, Empleo y Desempleo por Áreas de Mercado Laboral 3

Tabla de Datos de Fuerza Trabajadora, Empleo y Desempleo por Áreas de Mercado Laboral 4

Mapa de Desempleo por Áreas de Mercado Laboral 7

Tabla de Datos de Fuerza Trabajadora, Empleo y Desempleo por Áreas Locales de Desarrollo Laboral (ALDL) 8

Tabla de Fuerza Trabajadora, Empleo y Desempleo por Regiones de Desarrollo Económico (WIOA) 11

Mapa de Desempleo por Municipios 14

Método para estimar Desempleo por Área de Mercado Laboral 14

Metodología LAUS 15

Revisión Anual 15

Estimados de Fuerza Trabajadora, Empleo y Desempleo  
por Áreas Metropolitanas  
Julio 2024

| Áreas                        | Fuerza Trabajadora | Empleo  | Desempleo |
|------------------------------|--------------------|---------|-----------|
| Aguadilla-Isabela MSA        | 97,863             | 89,805  | 8,058     |
| Arecibo MSA                  | 59,367             | 55,622  | 3,745     |
| Guayama MSA                  | 21,124             | 19,246  | 1,878     |
| Mayagüez MSA                 | 30,371             | 28,015  | 2,356     |
| Ponce MSA                    | 99,627             | 91,235  | 8,392     |
| San Germán MSA               | 38,302             | 35,108  | 3,194     |
| San Juan-Carolina-Caguas MSA | 804,411            | 764,496 | 39,915    |
| Adjuntas                     | 4,386              | 3,999   | 387       |
| Coamo                        | 11,295             | 10,297  | 998       |
| Jayuya                       | 4,599              | 4,245   | 354       |
| Salinas                      | 7,605              | 6,897   | 708       |
| Santa Isabel                 | 8,327              | 7,687   | 640       |
| Culebra                      | 1,090              | 1,074   | 16        |
| Las Marías                   | 3,007              | 2,692   | 315       |
| Maricao                      | 2,098              | 1,866   | 232       |
| Vieques                      | 2,674              | 2,561   | 113       |

LAUS

Local Area Unemployment Statistics es un programa desarrollado por el Negociado de Estadísticas Federal en coordinación con el Negociado de Estadísticas del Departamento del Trabajo de Puerto Rico.

El objetivo del programa es producir estimados mensuales de desempleo por municipios.

Puerto Rico se compone de 16 áreas de mercado laboral que han sido definidas e implementadas desde enero 2015, por la Oficina de Gerencia y Presupuesto del Gobierno Federal (Office Federal of Management and Budget, OMB).

## Datos de Fuerza Trabajadora, Empleo y Desempleo por Áreas de Mercado Laboral

### Fuerza Trabajadora

Los estimados correspondientes al mes de julio de 2024, en comparación con junio, reflejaron un aumento en la fuerza trabajadora para San Germán MSA de 158 personas. Las demás áreas reflejaron una disminución entre 790 y 23 personas.

Al comparar los estimados de fuerza trabajadora con el año anterior podemos observar un aumento en todas las áreas de mercado laboral, destacándose, San Juan-Carolina-Caguas MSA, Ponce MSA y Arecibo MSA con un aumento de 5,083; 1,412 y 1,333 personas, respectivamente. Las demás áreas aumentaron el estimado de la fuerza trabajadora entre 1,009 y 299 personas.

### Empleo

Los estimados de empleo correspondientes al mes de julio 2024, en comparación con el mes anterior, reflejaron una disminución en el empleo para las áreas de mercado laboral, destacándose San Juan-Carolina-Caguas MSA con un diferencia de 2,516 personas. Las demás áreas disminuyeron entre 1,080 y 186 personas.

Cuando comparamos los estimados con el año anterior, observamos un aumento en todas las áreas de mercado laboral destacándose San Juan-Carolina-Caguas MSA donde observamos un aumento de 10,999, Arecibo MSA 2,001, y Ponce MSA en 1,892 personas. Las demás áreas reflejaron un aumento en el empleo entre 1,268 a 378 personas.

### Desempleo

Los estimados correspondientes al mes de julio de 2024 reflejaron un aumento para las áreas de mercado laboral. San Juan-Carolina-Caguas MSA y Aguadilla-Isabela MSA aumentaron en 1,726 y 736 personas respectivamente, mientras, las demás áreas aumentaron entre 413 y 6 personas.

En comparación con el año anterior, los datos reflejan una disminución en el desempleo para las áreas metropolitanas. Las áreas de San Juan-Carolina-Caguas MSA (5,916); Aguadilla-Isabela MSA (673) Arecibo MSA (668) y Ponce MSA con (480) personas. Las demás áreas disminuyeron su estimado entre 232 y 21 personas.



## Datos de Fuerza Trabajadora, Empleo y Desempleo por Área de Mercado Laboral

|   | FUERZA TRABAJADORA |                  |                  | EMPLEO           |                  |                  | DESEMPLEO     |               |               | TASA DE DESEMPLEO |            |            |
|---|--------------------|------------------|------------------|------------------|------------------|------------------|---------------|---------------|---------------|-------------------|------------|------------|
|   | Julio 2024         | Junio 2024       | Julio 2023       | Julio 2024       | Junio 2024       | Julio 2023       | Julio 2024    | Junio 2024    | Julio 2023    | Julio 2024        | Junio 2024 | Julio 2023 |
| <b>Puerto Rico (Datos No Ajustados)</b> | <b>1,196,138</b>   | <b>1,198,260</b> | <b>1,186,605</b> | <b>1,124,838</b> | <b>1,130,740</b> | <b>1,106,640</b> | <b>71,300</b> | <b>67,520</b> | <b>79,965</b> | <b>6.0</b>        | <b>5.6</b> | <b>6.7</b> |
| <b>Estimados Ajustados</b>              | <b>1,201,794</b>   | <b>1,203,319</b> | <b>1,186,427</b> | <b>1,132,346</b> | <b>1,133,434</b> | <b>1,115,497</b> | <b>69,448</b> | <b>69,885</b> | <b>70,930</b> | <b>5.8</b>        | <b>5.8</b> | <b>6.0</b> |
| <b>San Juan-Carolina-Caguas MSA</b>     | <b>804,411</b>     | <b>805,201</b>   | <b>799,328</b>   | <b>764,496</b>   | <b>767,012</b>   | <b>753,497</b>   | <b>39,915</b> | <b>38,189</b> | <b>45,831</b> | <b>5.0</b>        | <b>4.7</b> | <b>5.7</b> |
| Aguas Buenas                            | 7,155              | 7,172            | 7,141            | 6,645            | 6,680            | 6,565            | 510           | 492           | 576           | 7.1               | 6.9        | 8.1        |
| Aibonito                                | 6,883              | 6,907            | 6,933            | 6,330            | 6,382            | 6,259            | 553           | 525           | 674           | 8.0               | 7.6        | 9.7        |
| Barceloneta                             | 6,463              | 6,436            | 6,453            | 5,942            | 5,965            | 5,857            | 521           | 471           | 596           | 8.1               | 7.3        | 9.2        |
| Barranquitas                            | 8,132              | 8,056            | 8,059            | 7,369            | 7,416            | 7,251            | 763           | 640           | 808           | 9.4               | 7.9        | 10.0       |
| Bayamón                                 | 70,418             | 70,618           | 70,199           | 67,498           | 67,716           | 66,524           | 2,920         | 2,902         | 3,675         | 4.1               | 4.1        | 5.2        |
| Caguas                                  | 52,649             | 52,728           | 52,134           | 49,838           | 49,992           | 49,081           | 2,811         | 2,736         | 3,053         | 5.3               | 5.2        | 5.9        |
| Canóvanas                               | 17,802             | 17,824           | 17,631           | 16,987           | 17,048           | 16,750           | 815           | 776           | 881           | 4.6               | 4.4        | 5.0        |
| Carolina                                | 66,492             | 66,604           | 66,190           | 63,959           | 64,150           | 63,019           | 2,533         | 2,454         | 3,171         | 3.8               | 3.7        | 4.8        |
| Cataño                                  | 8,381              | 8,381            | 8,316            | 8,058            | 8,076            | 7,939            | 323           | 305           | 377           | 3.9               | 3.6        | 4.5        |
| Cayey                                   | 17,847             | 17,844           | 17,687           | 16,837           | 16,885           | 16,582           | 1,010         | 959           | 1,105         | 5.7               | 5.4        | 6.2        |
| Ceiba                                   | 3,967              | 3,955            | 3,894            | 3,662            | 3,671            | 3,607            | 305           | 284           | 287           | 7.7               | 7.2        | 7.4        |
| Ciales                                  | 4,083              | 4,025            | 4,026            | 3,653            | 3,683            | 3,583            | 430           | 342           | 443           | 10.5              | 8.5        | 11.0       |
| Cidra                                   | 16,987             | 17,012           | 16,829           | 16,113           | 16,164           | 15,878           | 874           | 848           | 951           | 5.1               | 5.0        | 5.7        |
| Comerío                                 | 5,371              | 5,371            | 5,391            | 4,970            | 4,997            | 4,894            | 401           | 374           | 497           | 7.5               | 7.0        | 9.2        |
| Corozal                                 | 9,628              | 9,516            | 9,571            | 8,871            | 8,927            | 8,765            | 757           | 589           | 806           | 7.9               | 6.2        | 8.4        |
| Dorado                                  | 14,898             | 14,871           | 14,714           | 14,135           | 14,192           | 13,922           | 763           | 679           | 792           | 5.1               | 4.6        | 5.4        |
| Fajardo                                 | 11,696             | 11,682           | 11,508           | 10,772           | 10,802           | 10,603           | 924           | 880           | 905           | 7.9               | 7.5        | 7.9        |
| Florida                                 | 3,607              | 3,586            | 3,586            | 3,284            | 3,297            | 3,237            | 323           | 289           | 349           | 9.0               | 8.1        | 9.7        |
| Guaynabo                                | 41,497             | 41,568           | 41,143           | 40,437           | 40,505           | 39,805           | 1,060         | 1,063         | 1,338         | 2.6               | 2.6        | 3.3        |
| Gurabo                                  | 20,640             | 20,711           | 20,492           | 19,749           | 19,821           | 19,467           | 891           | 890           | 1,025         | 4.3               | 4.3        | 5.0        |
| Humacao                                 | 19,020             | 19,177           | 18,974           | 17,644           | 17,768           | 17,570           | 1,376         | 1,409         | 1,404         | 7.2               | 7.3        | 7.4        |

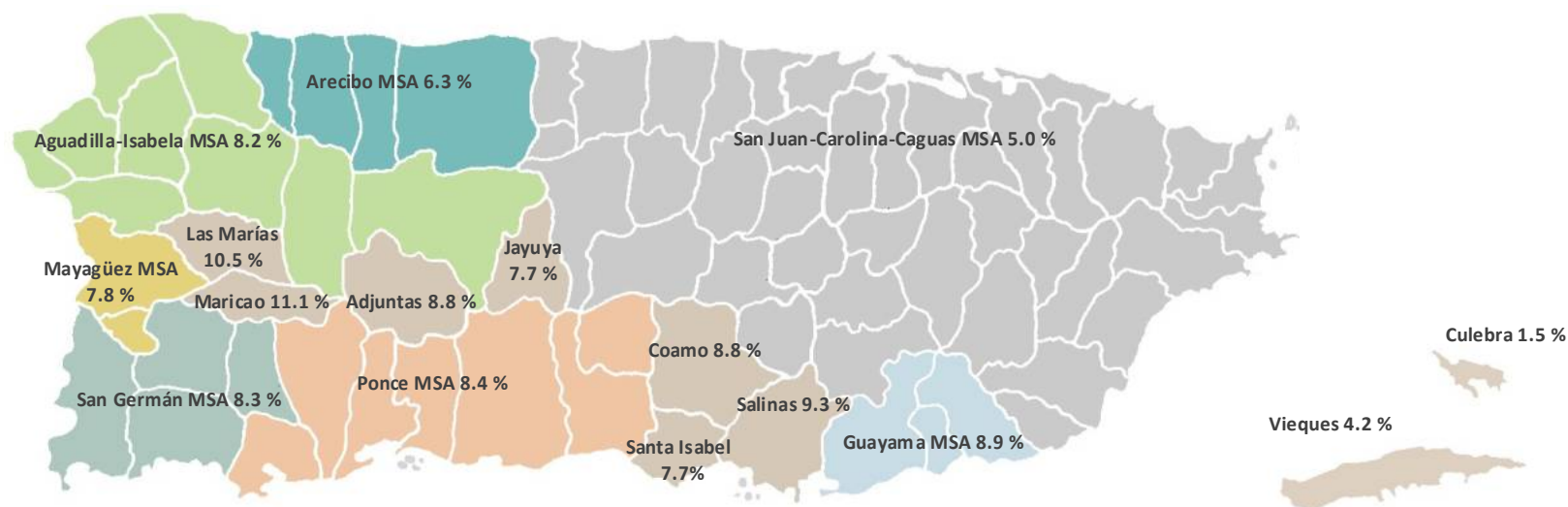
|                       | FUERZA TRABAJADORA |               |               | EMPLEO        |               |               | DESEMPLEO     |               |               | TASA DE DESEMPLEO |               |               |
|-----------------------|--------------------|---------------|---------------|---------------|---------------|---------------|---------------|---------------|---------------|-------------------|---------------|---------------|
|                       | Julio<br>2024      | Junio<br>2024 | Julio<br>2023 | Julio<br>2024 | Junio<br>2024 | Julio<br>2023 | Julio<br>2024 | Junio<br>2024 | Julio<br>2023 | Julio<br>2024     | Junio<br>2024 | Julio<br>2023 |
| Juncos                | 13,569             | 13,636        | 13,567        | 12,744        | 12,811        | 12,550        | 825           | 825           | 1,017         | 6.1               | 6.1           | 7.5           |
| Las Piedras           | 12,699             | 12,706        | 12,563        | 11,724        | 11,770        | 11,576        | 975           | 936           | 987           | 7.7               | 7.4           | 7.9           |
| Loíza                 | 8,984              | 8,979         | 8,956         | 8,542         | 8,575         | 8,418         | 442           | 404           | 538           | 4.9               | 4.5           | 6.0           |
| Luquillo              | 6,766              | 6,769         | 6,708         | 6,299         | 6,321         | 6,205         | 467           | 448           | 503           | 6.9               | 6.6           | 7.5           |
| Manatí                | 12,170             | 12,193        | 12,102        | 11,450        | 11,518        | 11,304        | 720           | 675           | 798           | 5.9               | 5.5           | 6.6           |
| Maunabo               | 3,091              | 3,196         | 3,102         | 2,764         | 2,773         | 2,725         | 327           | 423           | 377           | 10.6              | 13.2          | 12.2          |
| Morovis               | 9,012              | 8,885         | 8,806         | 8,189         | 8,231         | 8,058         | 823           | 654           | 748           | 9.1               | 7.4           | 8.5           |
| Naguabo               | 9,107              | 9,134         | 8,956         | 8,473         | 8,501         | 8,356         | 634           | 633           | 600           | 7.0               | 6.9           | 6.7           |
| Naranjito             | 7,721              | 7,663         | 7,701         | 7,174         | 7,210         | 7,075         | 547           | 453           | 626           | 7.1               | 5.9           | 8.1           |
| Orocovis              | 5,338              | 5,249         | 5,352         | 4,838         | 4,861         | 4,774         | 500           | 388           | 578           | 9.4               | 7.4           | 10.8          |
| Río Grande            | 18,582             | 18,565        | 18,348        | 17,555        | 17,641        | 17,303        | 1,027         | 924           | 1,045         | 5.5               | 5.0           | 5.7           |
| San Juan              | 145,508            | 145,776       | 144,858       | 140,278       | 140,466       | 138,156       | 5,230         | 5,310         | 6,702         | 3.6               | 3.6           | 4.6           |
| San Lorenzo           | 12,708             | 12,730        | 12,727        | 11,862        | 11,917        | 11,694        | 846           | 813           | 1,033         | 6.7               | 6.4           | 8.1           |
| Toa Alta              | 30,419             | 30,446        | 30,216        | 29,191        | 29,288        | 28,762        | 1,228         | 1,158         | 1,454         | 4.0               | 3.8           | 4.8           |
| Toa Baja              | 31,438             | 31,486        | 31,298        | 30,267        | 30,365        | 29,840        | 1,171         | 1,121         | 1,458         | 3.7               | 3.6           | 4.7           |
| Trujillo Alto         | 29,431             | 29,483        | 29,173        | 28,657        | 28,746        | 28,240        | 774           | 737           | 933           | 2.6               | 2.5           | 3.2           |
| Vega Alta             | 10,576             | 10,599        | 10,500        | 10,014        | 10,056        | 9,862         | 562           | 543           | 638           | 5.3               | 5.1           | 6.1           |
| Vega Baja             | 14,260             | 14,217        | 14,208        | 13,145        | 13,207        | 13,002        | 1,115         | 1,010         | 1,206         | 7.8               | 7.1           | 8.5           |
| Yabucoa               | 9,416              | 9,445         | 9,316         | 8,577         | 8,618         | 8,439         | 839           | 827           | 877           | 8.9               | 8.8           | 9.4           |
| <b>San Germán MSA</b> | <b>38,302</b>      | <b>38,144</b> | <b>37,293</b> | <b>35,108</b> | <b>35,363</b> | <b>33,867</b> | <b>3,194</b>  | <b>2,781</b>  | <b>3,426</b>  | <b>8.3</b>        | <b>7.3</b>    | <b>9.2</b>    |
| Cabo Rojo             | 15,376             | 15,298        | 14,981        | 14,310        | 14,367        | 13,802        | 1,066         | 931           | 1,179         | 6.9               | 6.1           | 7.9           |
| Lajas                 | 5,691              | 5,683         | 5,536         | 5,092         | 5,198         | 4,916         | 599           | 485           | 620           | 10.5              | 8.5           | 11.2          |
| Sabana Grande         | 6,506              | 6,483         | 6,391         | 5,905         | 5,954         | 5,711         | 601           | 529           | 680           | 9.2               | 8.2           | 10.6          |
| San Germán            | 10,729             | 10,680        | 10,385        | 9,801         | 9,844         | 9,438         | 928           | 836           | 947           | 8.6               | 7.8           | 9.1           |

|                              | FUERZA TRABAJADORA |               |               | EMPLEO        |               |               | DESEMPLEO     |               |               | TASA DE DESEMPLEO |               |               |
|------------------------------|--------------------|---------------|---------------|---------------|---------------|---------------|---------------|---------------|---------------|-------------------|---------------|---------------|
|                              | Julio<br>2024      | Junio<br>2024 | Julio<br>2023 | Julio<br>2024 | Junio<br>2024 | Julio<br>2023 | Julio<br>2024 | Junio<br>2024 | Julio<br>2023 | Julio<br>2024     | Junio<br>2024 | Julio<br>2023 |
| <b>Aguadilla-Isabela MSA</b> | <b>97,863</b>      | <b>98,207</b> | <b>97,268</b> | <b>89,805</b> | <b>90,885</b> | <b>88,537</b> | <b>8,058</b>  | <b>7,322</b>  | <b>8,731</b>  | <b>8.2</b>        | <b>7.5</b>    | <b>9.0</b>    |
| Aguada                       | 13,571             | 13,639        | 13,521        | 12,657        | 12,779        | 12,480        | 914           | 860           | 1,041         | 6.7               | 6.3           | 7.7           |
| Aguadilla                    | 16,762             | 16,714        | 16,600        | 15,248        | 15,383        | 15,033        | 1,514         | 1,331         | 1,567         | 9.0               | 8.0           | 9.4           |
| Añasco                       | 10,273             | 10,324        | 10,176        | 9,602         | 9,677         | 9,474         | 671           | 647           | 702           | 6.5               | 6.3           | 6.9           |
| Isabela                      | 13,589             | 13,630        | 13,606        | 12,603        | 12,720        | 12,435        | 986           | 910           | 1,171         | 7.3               | 6.7           | 8.6           |
| Lares                        | 7,420              | 7,556         | 7,461         | 6,737         | 6,881         | 6,653         | 683           | 675           | 808           | 9.2               | 8.9           | 10.8          |
| Moca                         | 12,087             | 12,087        | 12,019        | 11,064        | 11,200        | 10,884        | 1,023         | 887           | 1,135         | 8.5               | 7.3           | 9.4           |
| Rincón                       | 5,297              | 5,386         | 5,219         | 4,890         | 4,931         | 4,826         | 407           | 455           | 393           | 7.7               | 8.4           | 7.5           |
| San Sebastián                | 11,424             | 11,365        | 11,224        | 10,198        | 10,395        | 10,028        | 1,226         | 970           | 1,196         | 10.7              | 8.5           | 10.7          |
| Utua                         | 7,440              | 7,506         | 7,442         | 6,806         | 6,919         | 6,724         | 634           | 587           | 718           | 8.5               | 7.8           | 9.6           |
| <b>Arecibo MSA</b>           | <b>59,367</b>      | <b>59,878</b> | <b>58,034</b> | <b>55,622</b> | <b>56,248</b> | <b>53,621</b> | <b>3,745</b>  | <b>3,630</b>  | <b>4,413</b>  | <b>6.3</b>        | <b>6.1</b>    | <b>7.6</b>    |
| Arecibo                      | 26,891             | 27,113        | 26,158        | 25,142        | 25,433        | 24,240        | 1,749         | 1,680         | 1,918         | 6.5               | 6.2           | 7.3           |
| Camuy                        | 10,797             | 10,882        | 10,557        | 10,118        | 10,235        | 9,751         | 679           | 647           | 806           | 6.3               | 5.9           | 7.6           |
| Hatillo                      | 14,878             | 15,059        | 14,637        | 14,055        | 14,232        | 13,538        | 823           | 827           | 1,099         | 5.5               | 5.5           | 7.5           |
| Quebradillas                 | 6,801              | 6,824         | 6,682         | 6,307         | 6,348         | 6,092         | 494           | 476           | 590           | 7.3               | 7.0           | 8.8           |
| <b>Guayama MSA</b>           | <b>21,124</b>      | <b>21,304</b> | <b>20,825</b> | <b>19,246</b> | <b>19,432</b> | <b>18,821</b> | <b>1,878</b>  | <b>1,872</b>  | <b>2,004</b>  | <b>8.9</b>        | <b>8.8</b>    | <b>9.6</b>    |
| Arroyo                       | 5,015              | 5,110         | 4,920         | 4,501         | 4,544         | 4,402         | 514           | 566           | 518           | 10.2              | 11.1          | 10.5          |
| Guayama                      | 11,756             | 11,780        | 11,588        | 10,773        | 10,874        | 10,531        | 983           | 906           | 1,057         | 8.4               | 7.7           | 9.1           |
| Patillas                     | 4,353              | 4,414         | 4,317         | 3,972         | 4,014         | 3,888         | 381           | 400           | 429           | 8.8               | 9.1           | 9.9           |
| <b>Ponce MSA</b>             | <b>99,627</b>      | <b>99,946</b> | <b>98,215</b> | <b>91,235</b> | <b>91,848</b> | <b>89,343</b> | <b>8,392</b>  | <b>8,098</b>  | <b>8,872</b>  | <b>8.4</b>        | <b>8.1</b>    | <b>9.0</b>    |
| Guánica                      | 4,029              | 4,048         | 3,993         | 3,618         | 3,641         | 3,520         | 411           | 407           | 473           | 10.2              | 10.1          | 11.8          |
| Guayanilla                   | 5,306              | 5,466         | 5,324         | 4,765         | 4,905         | 4,692         | 541           | 561           | 632           | 10.2              | 10.3          | 11.9          |
| Juana Díaz                   | 16,873             | 16,951        | 16,690        | 15,585        | 15,775        | 15,344        | 1,288         | 1,176         | 1,346         | 7.6               | 6.9           | 8.1           |
| Peñuelas                     | 6,312              | 6,342         | 6,154         | 5,588         | 5,612         | 5,454         | 724           | 730           | 700           | 11.5              | 11.5          | 11.4          |
| Ponce                        | 49,144             | 49,105        | 48,172        | 45,533        | 45,671        | 44,513        | 3,611         | 3,434         | 3,659         | 7.3               | 7.0           | 7.6           |
| Villalba                     | 7,707              | 7,697         | 7,645         | 6,995         | 7,011         | 6,835         | 712           | 686           | 810           | 9.2               | 8.9           | 10.6          |
| Yauco                        | 10,256             | 10,337        | 10,237        | 9,151         | 9,233         | 8,985         | 1,105         | 1,104         | 1,252         | 10.8              | 10.7          | 12.2          |
| <b>Mayagüez MSA</b>          | <b>30,371</b>      | <b>30,394</b> | <b>30,014</b> | <b>28,015</b> | <b>28,303</b> | <b>27,637</b> | <b>2,356</b>  | <b>2,091</b>  | <b>2,377</b>  | <b>7.8</b>        | <b>6.9</b>    | <b>7.9</b>    |
| Hormigueros                  | 6,000              | 5,989         | 5,938         | 5,673         | 5,721         | 5,589         | 327           | 268           | 349           | 5.5               | 4.5           | 5.9           |
| Mayagüez                     | 24,371             | 24,405        | 24,076        | 22,342        | 22,582        | 22,048        | 2,029         | 1,823         | 2,028         | 8.3               | 7.5           | 8.4           |

## Datos de Fuerza Trabajadora, Empleo y Desempleo por Área de Mercado Laboral

|                      | FUERZA TRABAJADORA |            |            | EMPLEO     |            |            | DESEMPLEO  |            |            | TASA DE DESEMPLEO |            |            |
|----------------------|--------------------|------------|------------|------------|------------|------------|------------|------------|------------|-------------------|------------|------------|
|                      | Julio 2024         | Junio 2024 | Julio 2023 | Julio 2024 | Junio 2024 | Julio 2023 | Julio 2024 | Junio 2024 | Julio 2023 | Julio 2024        | Junio 2024 | Julio 2023 |
| Áreas Micropolitanas |                    |            |            |            |            |            |            |            |            |                   |            |            |
| Adjuntas             | 4,386              | 4,433      | 5,080      | 3,999      | 4,073      | 4,591      | 387        | 360        | 489        | 8.8               | 8.1        | 9.6        |
| Coamo                | 11,295             | 11,259     | 11,198     | 10,297     | 10,339     | 10,135     | 998        | 920        | 1,063      | 8.8               | 8.2        | 9.5        |
| Jayuya               | 4,599              | 4,609      | 4,760      | 4,245      | 4,286      | 4,224      | 354        | 323        | 536        | 7.7               | 7.0        | 11.3       |
| Salinas              | 7,605              | 7,628      | 7,569      | 6,897      | 6,937      | 6,793      | 708        | 691        | 776        | 9.3               | 9.1        | 10.3       |
| Santa Isabel         | 8,327              | 8,354      | 8,383      | 7,687      | 7,730      | 7,581      | 640        | 624        | 802        | 7.7               | 7.5        | 9.6        |
| Áreas Pequeñas       |                    |            |            |            |            |            |            |            |            |                   |            |            |
| Culebra              | 1,090              | 1,097      | 1,020      | 1,074      | 1,079      | 1,004      | 16         | 18         | 16         | 1.5               | 1.6        | 1.6        |
| Las Marías           | 3,007              | 3,025      | 2,838      | 2,692      | 2,743      | 2,529      | 315        | 282        | 309        | 10.5              | 9.3        | 10.9       |
| Maricao              | 2,098              | 2,077      | 2,133      | 1,866      | 1,862      | 1,942      | 232        | 215        | 191        | 11.1              | 10.4       | 9.0        |
| Vieques              | 2,674              | 2,701      | 2,646      | 2,561      | 2,599      | 2,520      | 113        | 102        | 126        | 4.2               | 3.8        | 4.8        |

### Mapa de Desempleo por Áreas de Mercado Laboral





Datos de Fuerza Trabajadora, Empleo y Desempleo por Áreas Locales de Desarrollo Laboral

| ALDL                | Julio 2024            |         |                     |      | Junio 2024            |         |                     |      | Julio 2023            |         |                     |      |
|---------------------|-----------------------|---------|---------------------|------|-----------------------|---------|---------------------|------|-----------------------|---------|---------------------|------|
|                     | Fuerza<br>Trabajadora | Empleo  | Desempleo<br>Número | Tasa | Fuerza<br>Trabajadora | Empleo  | Desempleo<br>Número | Tasa | Fuerza<br>Trabajadora | Empleo  | Desempleo<br>Número | Tasa |
| Bayamón - Comerio   | 75,789                | 72,468  | 3,321               | 4.4  | 75,989                | 72,713  | 3,276               | 4.3  | 75,590                | 71,418  | 4,172               | 5.5  |
| Bayamón             | 70,418                | 67,498  | 2,920               | 4.1  | 70,618                | 67,716  | 2,902               | 4.1  | 70,199                | 66,524  | 3,675               | 5.2  |
| Comerio             | 5,371                 | 4,970   | 401                 | 7.5  | 5,371                 | 4,997   | 374                 | 7.0  | 5,391                 | 4,894   | 497                 | 9.2  |
| Caguas-Guayama      | 151,376               | 143,330 | 8,046               | 5.3  | 151,735               | 143,924 | 7,811               | 5.1  | 150,068               | 141,127 | 8,941               | 6.0  |
| Aguas Buenas        | 7,155                 | 6,645   | 510                 | 7.1  | 7,172                 | 6,680   | 492                 | 6.9  | 7,141                 | 6,565   | 576                 | 8.1  |
| Aibonito            | 6,883                 | 6,330   | 553                 | 8.0  | 6,907                 | 6,382   | 525                 | 7.6  | 6,933                 | 6,259   | 674                 | 9.7  |
| Arroyo              | 5,015                 | 4,501   | 514                 | 10.2 | 5,110                 | 4,544   | 566                 | 11.1 | 4,920                 | 4,402   | 518                 | 10.5 |
| Caguas              | 52,649                | 49,838  | 2,811               | 5.3  | 52,728                | 49,992  | 2,736               | 5.2  | 52,134                | 49,081  | 3,053               | 5.9  |
| Cayey               | 17,847                | 16,837  | 1,010               | 5.7  | 17,844                | 16,885  | 959                 | 5.4  | 17,687                | 16,582  | 1,105               | 6.2  |
| Guayama             | 11,756                | 10,773  | 983                 | 8.4  | 11,780                | 10,874  | 906                 | 7.7  | 11,588                | 10,531  | 1,057               | 9.1  |
| Gurabo              | 20,640                | 19,749  | 891                 | 4.3  | 20,711                | 19,821  | 890                 | 4.3  | 20,492                | 19,467  | 1,025               | 5.0  |
| Trujillo Alto       | 29,431                | 28,657  | 774                 | 2.6  | 29,483                | 28,746  | 737                 | 2.5  | 29,173                | 28,240  | 933                 | 3.2  |
| Carolina            | 66,492                | 63,959  | 2,533               | 3.8  | 66,604                | 64,150  | 2,454               | 3.7  | 66,190                | 63,019  | 3,171               | 4.8  |
| Guaynabo - Toa Baja | 111,735               | 107,953 | 3,782               | 3.4  | 111,881               | 108,234 | 3,647               | 3.3  | 110,973               | 106,346 | 4,627               | 4.2  |
| Cataño              | 8,381                 | 8,058   | 323                 | 3.9  | 8,381                 | 8,076   | 305                 | 3.6  | 8,316                 | 7,939   | 377                 | 4.5  |
| Guaynabo            | 41,497                | 40,437  | 1,060               | 2.6  | 41,568                | 40,505  | 1,063               | 2.6  | 41,143                | 39,805  | 1,338               | 3.3  |
| Toa Alta            | 30,419                | 29,191  | 1,228               | 4.0  | 30,446                | 29,288  | 1,158               | 3.8  | 30,216                | 28,762  | 1,454               | 4.8  |
| Toa Baja            | 31,438                | 30,267  | 1,171               | 3.7  | 31,486                | 30,365  | 1,121               | 3.6  | 31,298                | 29,840  | 1,458               | 4.7  |
| La Montaña          | 47,806                | 44,365  | 3,441               | 7.2  | 47,496                | 44,578  | 2,918               | 6.1  | 47,512                | 43,743  | 3,769               | 7.9  |
| Barranquitas        | 8,132                 | 7,369   | 763                 | 9.4  | 8,056                 | 7,416   | 640                 | 7.9  | 8,059                 | 7,251   | 808                 | 10.0 |
| Cidra               | 16,987                | 16,113  | 874                 | 5.1  | 17,012                | 16,164  | 848                 | 5.0  | 16,829                | 15,878  | 951                 | 5.7  |
| Corozal             | 9,628                 | 8,871   | 757                 | 7.9  | 9,516                 | 8,927   | 589                 | 6.2  | 9,571                 | 8,765   | 806                 | 8.4  |
| Orocovis            | 5,338                 | 4,838   | 500                 | 9.4  | 5,249                 | 4,861   | 388                 | 7.4  | 5,352                 | 4,774   | 578                 | 10.8 |
| Naranjito           | 7,721                 | 7,174   | 547                 | 7.1  | 7,663                 | 7,210   | 453                 | 5.9  | 7,701                 | 7,075   | 626                 | 8.1  |
| Manatí-Dorado       | 75,069                | 69,812  | 5,257               | 7.0  | 74,812                | 70,149  | 4,663               | 6.2  | 74,395                | 68,825  | 5,570               | 7.5  |
| Barceloneta         | 6,463                 | 5,942   | 521                 | 8.1  | 6,436                 | 5,965   | 471                 | 7.3  | 6,453                 | 5,857   | 596                 | 9.2  |
| Ciales              | 4,083                 | 3,653   | 430                 | 10.5 | 4,025                 | 3,683   | 342                 | 8.5  | 4,026                 | 3,583   | 443                 | 11.0 |
| Dorado              | 14,898                | 14,135  | 763                 | 5.1  | 14,871                | 14,192  | 679                 | 4.6  | 14,714                | 13,922  | 792                 | 5.4  |
| Florida             | 3,607                 | 3,284   | 323                 | 9.0  | 3,586                 | 3,297   | 289                 | 8.1  | 3,586                 | 3,237   | 349                 | 9.7  |
| Manati              | 12,170                | 11,450  | 720                 | 5.9  | 12,193                | 11,518  | 675                 | 5.5  | 12,102                | 11,304  | 798                 | 6.6  |
| Morovis             | 9,012                 | 8,189   | 823                 | 9.1  | 8,885                 | 8,231   | 654                 | 7.4  | 8,806                 | 8,058   | 748                 | 8.5  |
| Vega Alta           | 10,576                | 10,014  | 562                 | 5.3  | 10,599                | 10,056  | 543                 | 5.1  | 10,500                | 9,862   | 638                 | 6.1  |
| Vega Baja           | 14,260                | 13,145  | 1,115               | 7.8  | 14,217                | 13,207  | 1,010               | 7.1  | 14,208                | 13,002  | 1,206               | 8.5  |



| ALDL                           | Julio 2024     |                |              |            | Junio 2024     |                |              |            | Julio 2023     |                |              |            |
|--------------------------------|----------------|----------------|--------------|------------|----------------|----------------|--------------|------------|----------------|----------------|--------------|------------|
|                                | Fuerza         | Empleo         | Desempleo    |            | Fuerza         | Empleo         | Desempleo    |            | Fuerza         | Empleo         | Desempleo    |            |
|                                | Trabajadora    |                | Número       | Tasa       | Trabajadora    |                | Número       | Tasa       | Trabajadora    |                | Número       | Tasa       |
| <b>Mayaguez - Las Marías</b>   | <b>27,378</b>  | <b>25,034</b>  | <b>2,344</b> | <b>8.6</b> | <b>27,430</b>  | <b>25,325</b>  | <b>2,105</b> | <b>7.7</b> | <b>26,914</b>  | <b>24,577</b>  | <b>2,337</b> | <b>8.7</b> |
| Las Marías                     | 3,007          | 2,692          | 315          | 10.5       | 3,025          | 2,743          | 282          | 9.3        | 2,838          | 2,529          | 309          | 10.9       |
| Mayaguez                       | 24,371         | 22,342         | 2,029        | 8.3        | 24,405         | 22,582         | 1,823        | 7.5        | 24,076         | 22,048         | 2,028        | 8.4        |
| <b>Noreste</b>                 | <b>80,668</b>  | <b>75,925</b>  | <b>4,743</b> | <b>5.9</b> | <b>80,706</b>  | <b>76,237</b>  | <b>4,469</b> | <b>5.5</b> | <b>79,667</b>  | <b>74,766</b>  | <b>4,901</b> | <b>6.2</b> |
| Canóvanas                      | 17,802         | 16,987         | 815          | 4.6        | 17,824         | 17,048         | 776          | 4.4        | 17,631         | 16,750         | 881          | 5.0        |
| Ceiba                          | 3,967          | 3,662          | 305          | 7.7        | 3,955          | 3,671          | 284          | 7.2        | 3,894          | 3,607          | 287          | 7.4        |
| Culebra                        | 1,090          | 1,074          | 16           | 1.5        | 1,097          | 1,079          | 18           | 1.6        | 1,020          | 1,004          | 16           | 1.6        |
| Fajardo                        | 11,696         | 10,772         | 924          | 7.9        | 11,682         | 10,802         | 880          | 7.5        | 11,508         | 10,603         | 905          | 7.9        |
| Loiza                          | 8,984          | 8,542          | 442          | 4.9        | 8,979          | 8,575          | 404          | 4.5        | 8,956          | 8,418          | 538          | 6.0        |
| Luquillo                       | 6,766          | 6,299          | 467          | 6.9        | 6,769          | 6,321          | 448          | 6.6        | 6,708          | 6,205          | 503          | 7.5        |
| Naguabo                        | 9,107          | 8,473          | 634          | 7.0        | 9,134          | 8,501          | 633          | 6.9        | 8,956          | 8,356          | 600          | 6.7        |
| Rio Grande                     | 18,582         | 17,555         | 1,027        | 5.5        | 18,565         | 17,641         | 924          | 5.0        | 18,348         | 17,303         | 1,045        | 5.7        |
| Vieques                        | 2,674          | 2,561          | 113          | 4.2        | 2,701          | 2,599          | 102          | 3.8        | 2,646          | 2,520          | 126          | 4.8        |
| <b>Noroeste</b>                | <b>83,003</b>  | <b>76,262</b>  | <b>6,741</b> | <b>8.1</b> | <b>83,145</b>  | <b>77,085</b>  | <b>6,060</b> | <b>7.3</b> | <b>82,365</b>  | <b>75,160</b>  | <b>7,205</b> | <b>8.7</b> |
| Aguada                         | 13,571         | 12,657         | 914          | 6.7        | 13,639         | 12,779         | 860          | 6.3        | 13,521         | 12,480         | 1,041        | 7.7        |
| Aguadilla                      | 16,762         | 15,248         | 1,514        | 9.0        | 16,714         | 15,383         | 1,331        | 8.0        | 16,600         | 15,033         | 1,567        | 9.4        |
| Añasco                         | 10,273         | 9,602          | 671          | 6.5        | 10,324         | 9,677          | 647          | 6.3        | 10,176         | 9,474          | 702          | 6.9        |
| Isabela                        | 13,589         | 12,603         | 986          | 7.3        | 13,630         | 12,720         | 910          | 6.7        | 13,606         | 12,435         | 1,171        | 8.6        |
| Moca                           | 12,087         | 11,064         | 1,023        | 8.5        | 12,087         | 11,200         | 887          | 7.3        | 12,019         | 10,884         | 1,135        | 9.4        |
| Rincón                         | 5,297          | 4,890          | 407          | 7.7        | 5,386          | 4,931          | 455          | 8.4        | 5,219          | 4,826          | 393          | 7.5        |
| San Sebastián                  | 11,424         | 10,198         | 1,226        | 10.7       | 11,365         | 10,395         | 970          | 8.5        | 11,224         | 10,028         | 1,196        | 10.7       |
| <b>Norte Central - Arecibo</b> | <b>83,212</b>  | <b>77,409</b>  | <b>5,803</b> | <b>7.0</b> | <b>83,982</b>  | <b>78,407</b>  | <b>5,575</b> | <b>6.6</b> | <b>82,777</b>  | <b>75,813</b>  | <b>6,964</b> | <b>8.4</b> |
| Adjuntas                       | 4,386          | 3,999          | 387          | 8.8        | 4,433          | 4,073          | 360          | 8.1        | 5,080          | 4,591          | 489          | 9.6        |
| Arecibo                        | 26,891         | 25,142         | 1,749        | 6.5        | 27,113         | 25,433         | 1,680        | 6.2        | 26,158         | 24,240         | 1,918        | 7.3        |
| Camuy                          | 10,797         | 10,118         | 679          | 6.3        | 10,882         | 10,235         | 647          | 5.9        | 10,557         | 9,751          | 806          | 7.6        |
| Hatillo                        | 14,878         | 14,055         | 823          | 5.5        | 15,059         | 14,232         | 827          | 5.5        | 14,637         | 13,538         | 1,099        | 7.5        |
| Jayuya                         | 4,599          | 4,245          | 354          | 7.7        | 4,609          | 4,286          | 323          | 7.0        | 4,760          | 4,224          | 536          | 11.3       |
| Lares                          | 7,420          | 6,737          | 683          | 9.2        | 7,556          | 6,881          | 675          | 8.9        | 7,461          | 6,653          | 808          | 10.8       |
| Quebradillas                   | 6,801          | 6,307          | 494          | 7.3        | 6,824          | 6,348          | 476          | 7.0        | 6,682          | 6,092          | 590          | 8.8        |
| Utua                           | 7,440          | 6,806          | 634          | 8.5        | 7,506          | 6,919          | 587          | 7.8        | 7,442          | 6,724          | 718          | 9.6        |
| <b>Ponce</b>                   | <b>49,144</b>  | <b>45,533</b>  | <b>3,611</b> | <b>7.3</b> | <b>49,105</b>  | <b>45,671</b>  | <b>3,434</b> | <b>7.0</b> | <b>48,172</b>  | <b>44,513</b>  | <b>3,659</b> | <b>7.6</b> |
| <b>San Juan</b>                | <b>145,508</b> | <b>140,278</b> | <b>5,230</b> | <b>3.6</b> | <b>145,776</b> | <b>140,466</b> | <b>5,310</b> | <b>3.6</b> | <b>144,858</b> | <b>138,156</b> | <b>6,702</b> | <b>4.6</b> |

| ALDL                         | Julio 2024            |               |                     |            | Junio 2024            |               |                     |            | Julio 2023            |               |                     |            |
|------------------------------|-----------------------|---------------|---------------------|------------|-----------------------|---------------|---------------------|------------|-----------------------|---------------|---------------------|------------|
|                              | Fuerza<br>Trabajadora | Empleo        | Desempleo<br>Número | Tasa       | Fuerza<br>Trabajadora | Empleo        | Desempleo<br>Número | Tasa       | Fuerza<br>Trabajadora | Empleo        | Desempleo<br>Número | Tasa       |
| <b>Sur Central - Salinas</b> | <b>51,807</b>         | <b>47,461</b> | <b>4,346</b>        | <b>8.4</b> | <b>51,889</b>         | <b>47,792</b> | <b>4,097</b>        | <b>7.9</b> | <b>51,485</b>         | <b>46,688</b> | <b>4,797</b>        | <b>9.3</b> |
| Coamo                        | 11,295                | 10,297        | 998                 | 8.8        | 11,259                | 10,339        | 920                 | 8.2        | 11,198                | 10,135        | 1,063               | 9.5        |
| Juana Díaz                   | 16,873                | 15,585        | 1,288               | 7.6        | 16,951                | 15,775        | 1,176               | 6.9        | 16,690                | 15,344        | 1,346               | 8.1        |
| Salinas                      | 7,605                 | 6,897         | 708                 | 9.3        | 7,628                 | 6,937         | 691                 | 9.1        | 7,569                 | 6,793         | 776                 | 10.3       |
| Santa Isabel                 | 8,327                 | 7,687         | 640                 | 7.7        | 8,354                 | 7,730         | 624                 | 7.5        | 8,383                 | 7,581         | 802                 | 9.6        |
| Villalba                     | 7,707                 | 6,995         | 712                 | 9.2        | 7,697                 | 7,011         | 686                 | 8.9        | 7,645                 | 6,835         | 810                 | 10.6       |
| <b>Sureste</b>               | <b>74,856</b>         | <b>69,287</b> | <b>5,569</b>        | <b>7.4</b> | <b>75,304</b>         | <b>69,671</b> | <b>5,633</b>        | <b>7.5</b> | <b>74,566</b>         | <b>68,442</b> | <b>6,124</b>        | <b>8.2</b> |
| Humacao                      | 19,020                | 17,644        | 1,376               | 7.2        | 19,177                | 17,768        | 1,409               | 7.3        | 18,974                | 17,570        | 1,404               | 7.4        |
| Juncos                       | 13,569                | 12,744        | 825                 | 6.1        | 13,636                | 12,811        | 825                 | 6.1        | 13,567                | 12,550        | 1,017               | 7.5        |
| Las Piedras                  | 12,699                | 11,724        | 975                 | 7.7        | 12,706                | 11,770        | 936                 | 7.4        | 12,563                | 11,576        | 987                 | 7.9        |
| Maunabo                      | 3,091                 | 2,764         | 327                 | 10.6       | 3,196                 | 2,773         | 423                 | 13.2       | 3,102                 | 2,725         | 377                 | 12.2       |
| Patillas                     | 4,353                 | 3,972         | 381                 | 8.8        | 4,414                 | 4,014         | 400                 | 9.1        | 4,317                 | 3,888         | 429                 | 9.9        |
| San Lorenzo                  | 12,708                | 11,862        | 846                 | 6.7        | 12,730                | 11,917        | 813                 | 6.4        | 12,727                | 11,694        | 1,033               | 8.1        |
| Yabucoa                      | 9,416                 | 8,577         | 839                 | 8.9        | 9,445                 | 8,618         | 827                 | 8.8        | 9,316                 | 8,439         | 877                 | 9.4        |
| <b>Suroeste</b>              | <b>72,303</b>         | <b>65,769</b> | <b>6,534</b>        | <b>9.0</b> | <b>72,403</b>         | <b>66,337</b> | <b>6,066</b>        | <b>8.4</b> | <b>71,072</b>         | <b>64,049</b> | <b>7,023</b>        | <b>9.9</b> |
| Cabo Rojo                    | 15,376                | 14,310        | 1,066               | 6.9        | 15,298                | 14,367        | 931                 | 6.1        | 14,981                | 13,802        | 1,179               | 7.9        |
| Guanica                      | 4,029                 | 3,618         | 411                 | 10.2       | 4,048                 | 3,641         | 407                 | 10.1       | 3,993                 | 3,520         | 473                 | 11.8       |
| Guayanilla                   | 5,306                 | 4,765         | 541                 | 10.2       | 5,466                 | 4,905         | 561                 | 10.3       | 5,324                 | 4,692         | 632                 | 11.9       |
| Hormigueros                  | 6,000                 | 5,673         | 327                 | 5.5        | 5,989                 | 5,721         | 268                 | 4.5        | 5,938                 | 5,589         | 349                 | 5.9        |
| Lajas                        | 5,691                 | 5,092         | 599                 | 10.5       | 5,683                 | 5,198         | 485                 | 8.5        | 5,536                 | 4,916         | 620                 | 11.2       |
| Maricao                      | 2,098                 | 1,866         | 232                 | 11.1       | 2,077                 | 1,862         | 215                 | 10.4       | 2,133                 | 1,942         | 191                 | 9.0        |
| Peñuelas                     | 6,312                 | 5,588         | 724                 | 11.5       | 6,342                 | 5,612         | 730                 | 11.5       | 6,154                 | 5,454         | 700                 | 11.4       |
| Sabana Grande                | 6,506                 | 5,905         | 601                 | 9.2        | 6,483                 | 5,954         | 529                 | 8.2        | 6,391                 | 5,711         | 680                 | 10.6       |
| San Germán                   | 10,729                | 9,801         | 928                 | 8.6        | 10,680                | 9,844         | 836                 | 7.8        | 10,385                | 9,438         | 947                 | 9.1        |
| Yauco                        | 10,256                | 9,151         | 1,105               | 10.8       | 10,337                | 9,233         | 1,104               | 10.7       | 10,237                | 8,985         | 1,252               | 12.2       |

**Mapa de Desempleo por  
Áreas Locales Desarrollo Laboral  
(ALDL)**



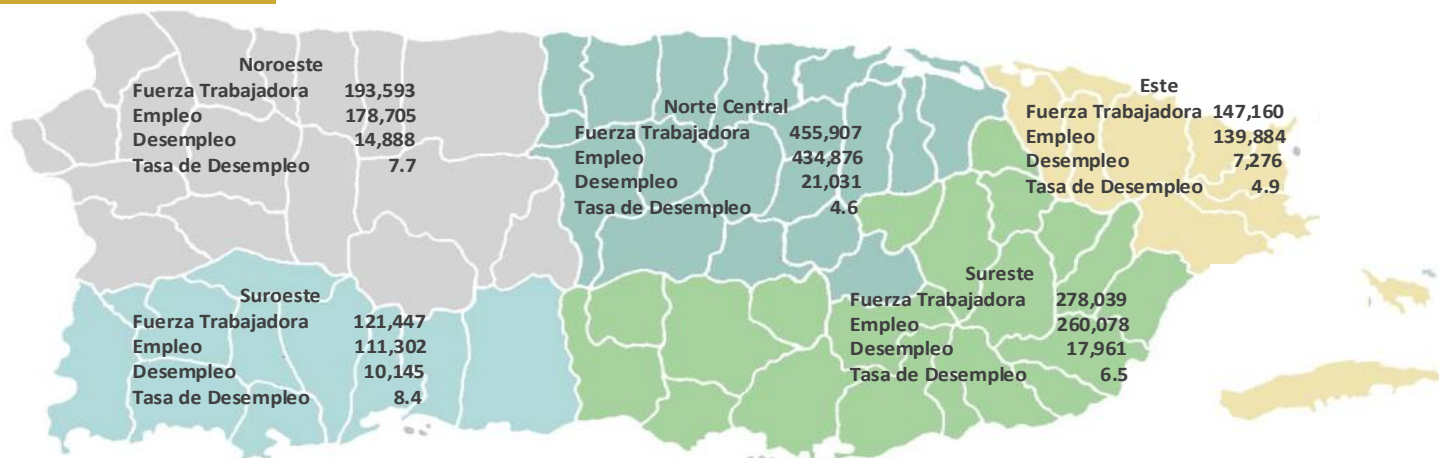
## Fuerza Trabajadora, Empleo y Desempleo por Regiones de Desarrollo Económico (WIOA)

|                      | Julio 2024         |                |               |                   | Junio 2024         |                |               |                   | Julio 2023         |                |               |                   |
|----------------------|--------------------|----------------|---------------|-------------------|--------------------|----------------|---------------|-------------------|--------------------|----------------|---------------|-------------------|
|                      | Fuerza Trabajadora | Empleo         | Desempleo     | Tasa de Desempleo | Fuerza Trabajadora | Empleo         | Desempleo     | Tasa de Desempleo | Fuerza Trabajadora | Empleo         | Desempleo     | Tasa de Desempleo |
| <b>Este</b>          | <b>147,160</b>     | <b>139,884</b> | <b>7,276</b>  | <b>4.9</b>        | <b>147,310</b>     | <b>140,387</b> | <b>6,923</b>  | <b>4.7</b>        | <b>145,857</b>     | <b>137,785</b> | <b>8,072</b>  | <b>5.5</b>        |
| Canóvanas            | 17,802             | 16,987         | 815           | 4.6               | 17,824             | 17,048         | 776           | 4.4               | 17,631             | 16,750         | 881           | 5.0               |
| Carolina             | 66,492             | 63,959         | 2,533         | 3.8               | 66,604             | 64,150         | 2,454         | 3.7               | 66,190             | 63,019         | 3,171         | 4.8               |
| Ceiba                | 3,967              | 3,662          | 305           | 7.7               | 3,955              | 3,671          | 284           | 7.2               | 3,894              | 3,607          | 287           | 7.4               |
| Culebra              | 1,090              | 1,074          | 16            | 1.5               | 1,097              | 1,079          | 18            | 1.6               | 1,020              | 1,004          | 16            | 1.6               |
| Fajardo              | 11,696             | 10,772         | 924           | 7.9               | 11,682             | 10,802         | 880           | 7.5               | 11,508             | 10,603         | 905           | 7.9               |
| Loíza                | 8,984              | 8,542          | 442           | 4.9               | 8,979              | 8,575          | 404           | 4.5               | 8,956              | 8,418          | 538           | 6.0               |
| Luquillo             | 6,766              | 6,299          | 467           | 6.9               | 6,769              | 6,321          | 448           | 6.6               | 6,708              | 6,205          | 503           | 7.5               |
| Naguabo              | 9,107              | 8,473          | 634           | 7.0               | 9,134              | 8,501          | 633           | 6.9               | 8,956              | 8,356          | 600           | 6.7               |
| Río Grande           | 18,582             | 17,555         | 1,027         | 5.5               | 18,565             | 17,641         | 924           | 5.0               | 18,348             | 17,303         | 1,045         | 5.7               |
| Vieques              | 2,674              | 2,561          | 113           | 4.2               | 2,701              | 2,599          | 102           | 3.8               | 2,646              | 2,520          | 126           | 4.8               |
| <b>Norte Central</b> | <b>455,907</b>     | <b>434,876</b> | <b>21,031</b> | <b>4.6</b>        | <b>455,954</b>     | <b>436,140</b> | <b>19,814</b> | <b>4.3</b>        | <b>453,328</b>     | <b>428,488</b> | <b>24,840</b> | <b>5.5</b>        |
| Barceloneta          | 6,463              | 5,942          | 521           | 8.1               | 6,436              | 5,965          | 471           | 7.3               | 6,453              | 5,857          | 596           | 9.2               |
| Barranquitas         | 8,132              | 7,369          | 763           | 9.4               | 8,056              | 7,416          | 640           | 7.9               | 8,059              | 7,251          | 808           | 10.0              |
| Bayamón              | 70,418             | 67,498         | 2,920         | 4.1               | 70,618             | 67,716         | 2,902         | 4.1               | 70,199             | 66,524         | 3,675         | 5.2               |
| Cataño               | 8,381              | 8,058          | 323           | 3.9               | 8,381              | 8,076          | 305           | 3.6               | 8,316              | 7,939          | 377           | 4.5               |
| Ciales               | 4,083              | 3,653          | 430           | 10.5              | 4,025              | 3,683          | 342           | 8.5               | 4,026              | 3,583          | 443           | 11.0              |
| Cidra                | 16,987             | 16,113         | 874           | 5.1               | 17,012             | 16,164         | 848           | 5.0               | 16,829             | 15,878         | 951           | 5.7               |
| Comerio              | 5,371              | 4,970          | 401           | 7.5               | 5,371              | 4,997          | 374           | 7.0               | 5,391              | 4,894          | 497           | 9.2               |
| Corozal              | 9,628              | 8,871          | 757           | 7.9               | 9,516              | 8,927          | 589           | 6.2               | 9,571              | 8,765          | 806           | 8.4               |
| Dorado               | 14,898             | 14,135         | 763           | 5.1               | 14,871             | 14,192         | 679           | 4.6               | 14,714             | 13,922         | 792           | 5.4               |
| Florida              | 3,607              | 3,284          | 323           | 9.0               | 3,586              | 3,297          | 289           | 8.1               | 3,586              | 3,237          | 349           | 9.7               |
| Guaynabo             | 41,497             | 40,437         | 1,060         | 2.6               | 41,568             | 40,505         | 1,063         | 2.6               | 41,143             | 39,805         | 1,338         | 3.3               |
| Manatí               | 12,170             | 11,450         | 720           | 5.9               | 12,193             | 11,518         | 675           | 5.5               | 12,102             | 11,304         | 798           | 6.6               |
| Morovis              | 9,012              | 8,189          | 823           | 9.1               | 8,885              | 8,231          | 654           | 7.4               | 8,806              | 8,058          | 748           | 8.5               |
| Naranjito            | 7,721              | 7,174          | 547           | 7.1               | 7,663              | 7,210          | 453           | 5.9               | 7,701              | 7,075          | 626           | 8.1               |
| Orocovis             | 5,338              | 4,838          | 500           | 9.4               | 5,249              | 4,861          | 388           | 7.4               | 5,352              | 4,774          | 578           | 10.8              |
| San Juan             | 145,508            | 140,278        | 5,230         | 3.6               | 145,776            | 140,466        | 5,310         | 3.6               | 144,858            | 138,156        | 6,702         | 4.6               |
| Toa Alta             | 30,419             | 29,191         | 1,228         | 4.0               | 30,446             | 29,288         | 1,158         | 3.8               | 30,216             | 28,762         | 1,454         | 4.8               |
| Toa Baja             | 31,438             | 30,267         | 1,171         | 3.7               | 31,486             | 30,365         | 1,121         | 3.6               | 31,298             | 29,840         | 1,458         | 4.7               |
| Vega Alta            | 10,576             | 10,014         | 562           | 5.3               | 10,599             | 10,056         | 543           | 5.1               | 10,500             | 9,862          | 638           | 6.1               |
| Vega Baja            | 14,260             | 13,145         | 1,115         | 7.8               | 14,217             | 13,207         | 1,010         | 7.1               | 14,208             | 13,002         | 1,206         | 8.5               |

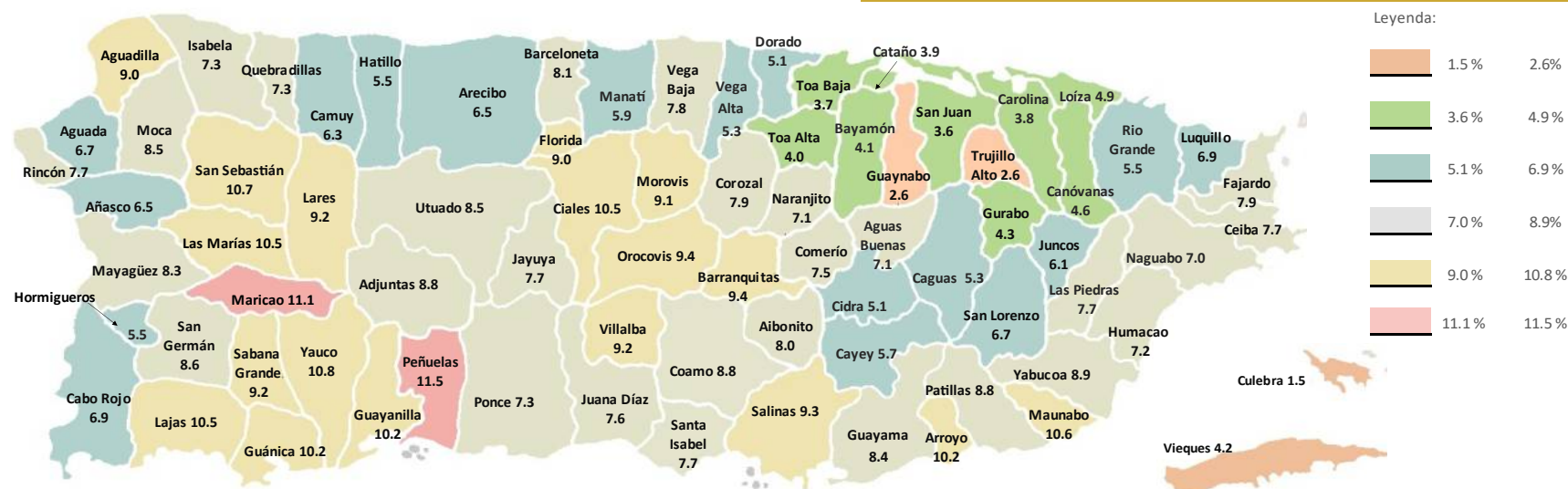
|                 | Julio 2024            |                |               |                      | Junio 2024            |                |               |                      | Julio 2023            |                |               |                      |
|-----------------|-----------------------|----------------|---------------|----------------------|-----------------------|----------------|---------------|----------------------|-----------------------|----------------|---------------|----------------------|
|                 | Fuerza<br>Trabajadora | Empleo         | Desempleo     | Tasa de<br>Desempleo | Fuerza<br>Trabajadora | Empleo         | Desempleo     | Tasa de<br>Desempleo | Fuerza<br>Trabajadora | Empleo         | Desempleo     | Tasa de<br>Desempleo |
| <b>Noroeste</b> | <b>193,593</b>        | <b>178,705</b> | <b>14,888</b> | <b>7.7</b>           | <b>194,557</b>        | <b>180,817</b> | <b>13,740</b> | <b>7.1</b>           | <b>192,056</b>        | <b>175,550</b> | <b>16,506</b> | <b>8.6</b>           |
| Adjuntas        | 4,386                 | 3,999          | 387           | 8.8                  | 4,433                 | 4,073          | 360           | 8.1                  | 5,080                 | 4,591          | 489           | 9.6                  |
| Aguada          | 13,571                | 12,657         | 914           | 6.7                  | 13,639                | 12,779         | 860           | 6.3                  | 13,521                | 12,480         | 1,041         | 7.7                  |
| Aguadilla       | 16,762                | 15,248         | 1,514         | 9.0                  | 16,714                | 15,383         | 1,331         | 8.0                  | 16,600                | 15,033         | 1,567         | 9.4                  |
| Añasco          | 10,273                | 9,602          | 671           | 6.5                  | 10,324                | 9,677          | 647           | 6.3                  | 10,176                | 9,474          | 702           | 6.9                  |
| Arecibo         | 26,891                | 25,142         | 1,749         | 6.5                  | 27,113                | 25,433         | 1,680         | 6.2                  | 26,158                | 24,240         | 1,918         | 7.3                  |
| Camuy           | 10,797                | 10,118         | 679           | 6.3                  | 10,882                | 10,235         | 647           | 5.9                  | 10,557                | 9,751          | 806           | 7.6                  |
| Hatillo         | 14,878                | 14,055         | 823           | 5.5                  | 15,059                | 14,232         | 827           | 5.5                  | 14,637                | 13,538         | 1,099         | 7.5                  |
| Isabela         | 13,589                | 12,603         | 986           | 7.3                  | 13,630                | 12,720         | 910           | 6.7                  | 13,606                | 12,435         | 1,171         | 8.6                  |
| Jayuya          | 4,599                 | 4,245          | 354           | 7.7                  | 4,609                 | 4,286          | 323           | 7.0                  | 4,760                 | 4,224          | 536           | 11.3                 |
| Lares           | 7,420                 | 6,737          | 683           | 9.2                  | 7,556                 | 6,881          | 675           | 8.9                  | 7,461                 | 6,653          | 808           | 10.8                 |
| Las Marías      | 3,007                 | 2,692          | 315           | 10.5                 | 3,025                 | 2,743          | 282           | 9.3                  | 2,838                 | 2,529          | 309           | 10.9                 |
| Mayagüez        | 24,371                | 22,342         | 2,029         | 8.3                  | 24,405                | 22,582         | 1,823         | 7.5                  | 24,076                | 22,048         | 2,028         | 8.4                  |
| Moca            | 12,087                | 11,064         | 1,023         | 8.5                  | 12,087                | 11,200         | 887           | 7.3                  | 12,019                | 10,884         | 1,135         | 9.4                  |
| Quebradillas    | 6,801                 | 6,307          | 494           | 7.3                  | 6,824                 | 6,348          | 476           | 7.0                  | 6,682                 | 6,092          | 590           | 8.8                  |
| Rincón          | 5,297                 | 4,890          | 407           | 7.7                  | 5,386                 | 4,931          | 455           | 8.4                  | 5,219                 | 4,826          | 393           | 7.5                  |
| San Sebastián   | 11,424                | 10,198         | 1,226         | 10.7                 | 11,365                | 10,395         | 970           | 8.5                  | 11,224                | 10,028         | 1,196         | 10.7                 |
| Ututo           | 7,440                 | 6,806          | 634           | 8.5                  | 7,506                 | 6,919          | 587           | 7.8                  | 7,442                 | 6,724          | 718           | 9.6                  |
| <b>Suroeste</b> | <b>121,447</b>        | <b>111,302</b> | <b>10,145</b> | <b>8.4</b>           | <b>121,508</b>        | <b>112,008</b> | <b>9,500</b>  | <b>7.8</b>           | <b>119,244</b>        | <b>108,562</b> | <b>10,682</b> | <b>9.0</b>           |
| Cabo Rojo       | 15,376                | 14,310         | 1,066         | 6.9                  | 15,298                | 14,367         | 931           | 6.1                  | 14,981                | 13,802         | 1,179         | 7.9                  |
| Guánica         | 4,029                 | 3,618          | 411           | 10.2                 | 4,048                 | 3,641          | 407           | 10.1                 | 3,993                 | 3,520          | 473           | 11.8                 |
| Guayanilla      | 5,306                 | 4,765          | 541           | 10.2                 | 5,466                 | 4,905          | 561           | 10.3                 | 5,324                 | 4,692          | 632           | 11.9                 |
| Hormigueros     | 6,000                 | 5,673          | 327           | 5.5                  | 5,989                 | 5,721          | 268           | 4.5                  | 5,938                 | 5,589          | 349           | 5.9                  |
| Lajas           | 5,691                 | 5,092          | 599           | 10.5                 | 5,683                 | 5,198          | 485           | 8.5                  | 5,536                 | 4,916          | 620           | 11.2                 |
| Maricao         | 2,098                 | 1,866          | 232           | 11.1                 | 2,077                 | 1,862          | 215           | 10.4                 | 2,133                 | 1,942          | 191           | 9.0                  |
| Peñuelas        | 6,312                 | 5,588          | 724           | 11.5                 | 6,342                 | 5,612          | 730           | 11.5                 | 6,154                 | 5,454          | 700           | 11.4                 |
| Ponce           | 49,144                | 45,533         | 3,611         | 7.3                  | 49,105                | 45,671         | 3,434         | 7.0                  | 48,172                | 44,513         | 3,659         | 7.6                  |
| Sabana Grande   | 6,506                 | 5,905          | 601           | 9.2                  | 6,483                 | 5,954          | 529           | 8.2                  | 6,391                 | 5,711          | 680           | 10.6                 |
| San Germán      | 10,729                | 9,801          | 928           | 8.6                  | 10,680                | 9,844          | 836           | 7.8                  | 10,385                | 9,438          | 947           | 9.1                  |
| Yauco           | 10,256                | 9,151          | 1,105         | 10.8                 | 10,337                | 9,233          | 1,104         | 10.7                 | 10,237                | 8,985          | 1,252         | 12.2                 |

|                | Julio 2024         |                |               |                   | Junio 2024         |                |               |                   | Julio 2023         |                |               |                   |
|----------------|--------------------|----------------|---------------|-------------------|--------------------|----------------|---------------|-------------------|--------------------|----------------|---------------|-------------------|
|                | Fuerza Trabajadora | Empleo         | Desempleo     | Tasa de Desempleo | Fuerza Trabajadora | Empleo         | Desempleo     | Tasa de Desempleo | Fuerza Trabajadora | Empleo         | Desempleo     | Tasa de Desempleo |
| <b>Sureste</b> | <b>278,039</b>     | <b>260,078</b> | <b>17,961</b> | <b>6.5</b>        | <b>278,928</b>     | <b>261,387</b> | <b>17,541</b> | <b>6.3</b>        | <b>276,119</b>     | <b>256,257</b> | <b>19,862</b> | <b>7.2</b>        |
| Aguas Buenas   | 7,155              | 6,645          | 510           | 7.1               | 7,172              | 6,680          | 492           | 6.9               | 7,141              | 6,565          | 576           | 8.1               |
| Aibonito       | 6,883              | 6,330          | 553           | 8.0               | 6,907              | 6,382          | 525           | 7.6               | 6,933              | 6,259          | 674           | 9.7               |
| Arroyo         | 5,015              | 4,501          | 514           | 10.2              | 5,110              | 4,544          | 566           | 11.1              | 4,920              | 4,402          | 518           | 10.5              |
| Caguas         | 52,649             | 49,838         | 2,811         | 5.3               | 52,728             | 49,992         | 2,736         | 5.2               | 52,134             | 49,081         | 3,053         | 5.9               |
| Cayey          | 17,847             | 16,837         | 1,010         | 5.7               | 17,844             | 16,885         | 959           | 5.4               | 17,687             | 16,582         | 1,105         | 6.2               |
| Coamo          | 11,295             | 10,297         | 998           | 8.8               | 11,259             | 10,339         | 920           | 8.2               | 11,198             | 10,135         | 1,063         | 9.5               |
| Guayama        | 11,756             | 10,773         | 983           | 8.4               | 11,780             | 10,874         | 906           | 7.7               | 11,588             | 10,531         | 1,057         | 9.1               |
| Gurabo         | 20,640             | 19,749         | 891           | 4.3               | 20,711             | 19,821         | 890           | 4.3               | 20,492             | 19,467         | 1,025         | 5.0               |
| Humacao        | 19,020             | 17,644         | 1,376         | 7.2               | 19,177             | 17,768         | 1,409         | 7.3               | 18,974             | 17,570         | 1,404         | 7.4               |
| Juana Díaz     | 16,873             | 15,585         | 1,288         | 7.6               | 16,951             | 15,775         | 1,176         | 6.9               | 16,690             | 15,344         | 1,346         | 8.1               |
| Juncos         | 13,569             | 12,744         | 825           | 6.1               | 13,636             | 12,811         | 825           | 6.1               | 13,567             | 12,550         | 1,017         | 7.5               |
| Las Piedras    | 12,699             | 11,724         | 975           | 7.7               | 12,706             | 11,770         | 936           | 7.4               | 12,563             | 11,576         | 987           | 7.9               |
| Maunabo        | 3,091              | 2,764          | 327           | 10.6              | 3,196              | 2,773          | 423           | 13.2              | 3,102              | 2,725          | 377           | 12.2              |
| Patillas       | 4,353              | 3,972          | 381           | 8.8               | 4,414              | 4,014          | 400           | 9.1               | 4,317              | 3,888          | 429           | 9.9               |
| Salinas        | 7,605              | 6,897          | 708           | 9.3               | 7,628              | 6,937          | 691           | 9.1               | 7,569              | 6,793          | 776           | 10.3              |
| San Lorenzo    | 12,708             | 11,862         | 846           | 6.7               | 12,730             | 11,917         | 813           | 6.4               | 12,727             | 11,694         | 1,033         | 8.1               |
| Santa Isabel   | 8,327              | 7,687          | 640           | 7.7               | 8,354              | 7,730          | 624           | 7.5               | 8,383              | 7,581          | 802           | 9.6               |
| Trujillo Alto  | 29,431             | 28,657         | 774           | 2.6               | 29,483             | 28,746         | 737           | 2.5               | 29,173             | 28,240         | 933           | 3.2               |
| Villalba       | 7,707              | 6,995          | 712           | 9.2               | 7,697              | 7,011          | 686           | 8.9               | 7,645              | 6,835          | 810           | 10.6              |
| Yabucoa        | 9,416              | 8,577          | 839           | 8.9               | 9,445              | 8,618          | 827           | 8.8               | 9,316              | 8,439          | 877           | 9.4               |

Mapa de Desempleo por Regiones de Desarrollo Económico (WIOA)



## Mapa de Desempleo por Municipios, Julio 2024



El municipio que reflejó la tasa de desempleo más baja en el mes de julio fue Culebra, con 1.5%, seguido por Guaynabo y Trujillo Alto ambos con una tasa de 2.6 %. Los municipios de San Juan y Toa Baja reflejaron una tasa de desempleo de 3.6% y 3.7% respectivamente, mientras, Carolina reflejó una tasa de 3.8%.

### Método para Estimar el Desempleo por Área de Mercado Laboral

Con el propósito de medir el desempleo por municipios, el programa LAUS requiere el uso de la base de datos del Negociado de Seguridad de Empleo y los estimados mensuales producidos por varias encuestas del Negociado de Estadísticas del Trabajo.

Es necesario tomar en consideración las nuevas personas que entran a la fuerza trabajadora y los que reingresan a la fuerza trabajadora después de un periodo de separación. Se incluye el empleo agrícola para cada uno de los municipios y el empleo no agrícola asalariado para cada una de las áreas. Para producir los estimados de desempleo, se hace un conteo de los trabajadores desempleados que están cubiertos por programas estatales y federales de compensación de desempleo. Además, se agregan aquellas personas desempleadas pertenecientes a industrias no cubiertas por el Programa de Seguro por Desempleo.

El desempleo cubierto se compone de un conteo de los reclamantes de seguro por desempleo: los que reclaman continuamente y los que agotan los beneficios por desempleo a los cuales tienen derecho. El estimado de desempleo en las industrias no cubiertas se desarrolla separadamente para cada una de ellas. Los trabajadores no cubiertos por la Ley de Seguro por Desempleo son los que trabajan: por cuenta propia, los familiares sin recibir paga y los que trabajan en servicio doméstico privado. Los estimados de desempleo para estos grupo son a base de una relación histórica ajustada por la tendencia observada por el empleo y el desempleo cubierto.

### Metodología LAUS

El Negociado de Estadísticas Federal (BLS) ha realizado un rediseño al programa con el propósito de mejorar la base metodológica de las estimaciones de LAUS y actualizar las técnicas para reflejar los datos del censo del 2010. BLS ha implementado mejoras en sus métodos para las estimaciones de enero de 2015 en adelante.

Se han identificado los siguientes cambios potenciales a la estimación de la fuerza trabajadora:

- Improved Time Series Models/ Nuevos modelos de series de tiempo basado en el modelo de benchmarking o punto de partida.
- Place of Work Residency Adjustment/ El programa LAUS utiliza como insumo los estimados de empleo del programa CES que se basa en el lugar de trabajo, este debe ajustarse para reflejar el lugar de residencia de los trabajadores. Para lograr esto se aplican relaciones dinámicas de residencia (Dynamic Residency Ratios) a las entradas de empleo.
- Estimados de empleo agrícola/ Este método elimina la necesidad de estimar el empleo por áreas metropolitanas, por lo que permite estimar el empleo agrícola por municipios.

### Revisión Anual

Los estimados mensuales de desempleo por municipios correspondientes a los años 2010 al 2023, del programa LAUS, han sido revisados y aprobados por el Negociado de Estadísticas Federal. Esta publicación se realizó cumpliendo con el requerimiento del BLS, utilizando el rediseño al programa LAUS.

Para mas información diríjase a la página digital: [www.bls.gov/lau/lauschanges2015.htm](http://www.bls.gov/lau/lauschanges2015.htm)



## Negociado de Estadísticas del Trabajo

Este informe se prepara para cumplir con la Ley Núm. 15 de 1931, según enmendada, conocida como la Ley Orgánica del Departamento del Trabajo y Recursos Humanos, en la cual se dispone que el Negociado de Estadísticas del Trabajo tendrá a su cargo la compilación, análisis e interpretación de los datos estadísticos referentes al trabajo.

Este informe está disponible en papel, en PDF y en Excel. Esta publicación es libre de costo.

Para obtener una copia de este informe acceda al siguiente enlace: [www.mercadolaboral.pr.gov](http://www.mercadolaboral.pr.gov)

Negociado de Estadísticas del Trabajo

Edificio Prudencio Rivera Martínez

Piso 17 Avenida Muñoz Rivera 505

San Juan, Puerto Rico

PO BOX 195540

San Juan PR 00919-5540

Teléfono (787)754-5300 Extensión 13136

[ayusocia@states.bls.gov](mailto:ayusocia@states.bls.gov)

Elena Ortiz Rivera

Secretaria Auxiliar de Estadísticas y Publicaciones  
Interina

Julia E. Brito-Hernández  
Economista Principal

Ciara Katwaroo Ayuso  
Economista Senior  
Estadísticas de Desempleo por Municipios (LAUS)



Publicado : 28 de agosto de 2024

Próxima Publicación : 2 de octubre de 2024